

# Reli-Power.de Lehrer-Paket Thema TOD






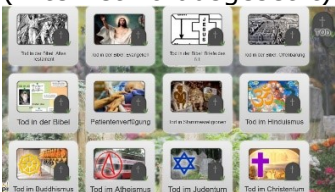






## ANLEITUNG für LEHRER

Liebe KollegInnen,

mit dem **Lehrer-Paket zum Thema TOD** sind Sie bestens vorbereitet wichtige Lehrplan-Inhalte multimedial zu unterrichten und am Ende zu benoten. Das Material ist aufgeteilt in 5 Themen.

- TOD 4 Trauerphasen
- TOD Jenseitsvorstellungen 7 Religionen
- TOD Patientenvorsorge
- TOD und BIBEL
- TOD und Trauer früher und heute



Medium	Anwendung
<p><b>5 x A4-Arbeitsblätter:</b> von pdf selber ausdrucken.</p>  	<p>Zu jedem der 5 Themen gibt es ein Arbeitsblatt, auf dem, wenn es erarbeitet wurde der gesamte Lern-Stoff komprimiert enthalten ist. Meist sind es Lückentexte die selbst erarbeitet werden können.</p>
<p><b>1 X PowerPoint mit den Lösungen</b> und Sie brauchen dazu einen Laptop und Beamer oder ein Whiteboard.</p>  	<p>Mit der <b>PowerPoint</b> (oder Lösungs-pdf) können Sie nicht nur die <b>Lösungen präsentieren</b>, damit die Schüler ihre Arbeitsblätter korrigieren können. Die Power Point eignet sich auch gut, um über die Inhalte <b>Unterrichts-Gespräche und Diskussionen</b> zu führen. Und am Ende sind meist <b>offene Fragen zum Gespräch</b>.</p>
<p><b>18 X interaktive LearningApps online-Übungen.</b></p>  <p>Finden Sie bzw. Ihre Schüler mit diesen Links:</p> <p>→ <b>ALLE 18 Übungen zum Thema TOD:</b>  <a href="https://learningapps.org/watch?v=pktf5zt6321">https://learningapps.org/watch?v=pktf5zt6321</a>          → <b>Jenseitsvorstellungen in 7 Religionen</b>  <a href="https://learningapps.org/watch?v=pb4ehy2uj21">https://learningapps.org/watch?v=pb4ehy2uj21</a>          → <b>Tod und Bibel</b>  <a href="https://learningapps.org/watch?v=pu1yi4ku321">https://learningapps.org/watch?v=pu1yi4ku321</a>          → <b>Tod und Trauer</b>  <a href="https://learningapps.org/watch?v=piw2y9kon21">https://learningapps.org/watch?v=piw2y9kon21</a></p> <p>Die Übungen <b>passen perfekt zu den Arbeitsblättern.</b></p>	<p>Die schönen <b>11 interaktiven online-Übungen</b> bei LearningApps sind sowohl <b>zur erstmaligen Erarbeitung</b> des Themas, <b>als auch zur Wiederholung</b> sehr gut geeignet. Sie können den Link einfach Ihren Schülern <b>als Hausaufgabe bzw. als Homeschooling-Aufgabe</b> geben, oder wenn Sie ein Computerraum oder ein Satz Tablets haben, können Sie auch <b>im Unterricht</b> die Übungen machen (Internet vorausgesetzt).</p> 
<p><b>21 interaktive Übungen mit der MasterTool-Software (offline)</b></p>  <p>Am Anfang einmalig unter <a href="http://www.mastertool.shop/mastertool-basissystem">www.mastertool.shop/mastertool-basissystem</a> das kostenlose <b>Basissystem</b> herunterladen und installieren. Das funktioniert auf allen Windows-Geräten (Auf MAC mit Emulator). Zum Starten einfach eine der MasterTool-Dateien (.mtt) im gekauften Ordner anklicken.</p> 	<p>Die MasterTool Software können Sie nutzen, um <b>per Beamer</b> die <b>21 Übungen vorzuführen bzw. vorführen zu lassen</b>.</p> <p>Besser bzw. ideal ist es, wenn Sie ein <b>Computerraum oder Tablet-Satz</b> haben, überall das Basissystem und die Dateien installieren, und dann <b>alle Schüler</b> mit den 22 interaktiven Übungen das Thema <b>erarbeiten oder wiederholen</b> lassen. Es sind im Wesentlichen <b>dieselben Übungen wie mit LearningApps</b>, aber eben offline.</p>
<p><b>7 x Leistungskontrolle auf Papier</b> (als .pdf ausdrucken)</p> 	<p>Mit den <b>pdf-Leistungskontrollen</b> können Sie exakt den vermittelten Lernstoff klassisch abschließen.</p>
<p><b>1X mp4-Clip:</b></p> 	<p>Der <b>Poetry-Slam-Clip</b> passt sehr gut zum Thema „Jenseitsvorstellungen“ und „Tod &amp; Bibel“</p>
<p><b>7 Interaktive Leistungskontrollen per MasterTool</b></p>  <p>Der Link zur LK-Seite ist Oben rechts auf der Startseite Ihrer MasterTool Übungen.</p> 	<p>Ideal für Schüler, weil sie <b>die schönen interaktiven Übungen am Computer oder Tablet</b> in der Schule als Leistungskontrolle machen können. Es gibt 5 Varianten mit 5 Schwierigkeitsstufen. Und ideal für uns Lehrer, weil wir keine Arbeiten mehr korrigieren müssen, sondern <b>nur am Ende das %-Ergebnis (= Note) notieren &amp; signieren</b>.</p>

Infos & Bestellungen: [www.Reli-Power.de/TOD](http://www.Reli-Power.de/TOD)