

Die 10 Gebote: Quiz, Quartett und Memory! evangelisch





www.Reli-Power.de/10Gebote



AUFGABE 1-4:

1. Fülle die Text-Lücken in den 10 Geboten (1a bis 10a) aus ! Hilfsmittel: Bibel.
2. Schneide alle 10X4 Quartett-Karten an den gestrichelten Linien aus !
3. Lege die 40 Karten richtig geordnet vor Dich hin (1a,b,c,d, dann 2a,b,c,d usw.) !
4. Schreibe dann die richtigen Gebote-Nummern rechts oben in das Kästchen !


1. Gebot: 1a
 Ich bin der Herr
 d G ,
 du sollst k
 a G
 haben neben mir.
 2. Mose 20,3




2. Gebot: 2a
 Du sollst den
 N des
 H , deines
 Gottes, n
 m
 2. Mose 20,7




3. Gebot: 3a
 Du sollst den
 F
 h .
 2. Mose 20,8-11



4. Gebot: 4a
 Du sollst V
 & M e
 auf dass es Dir wohl
 ergeht und Du lange
 lebst auf Erden.
 2. Mose 20,12



5. Gebot: 5a
 Du sollst
 n t .
 2. Mose 20,13




5. Wenn Du Deine Karten fertig hast, spiele mit 1-3 Banknachbarn die Quiz-Spiele Nr. 1, 2 & 3:

- 1. Quiz-Spiel: „Fehlende Karte raten!“ (Anleitung siehe Beamer oder Extrablatt)
- 2. Quiz-Spiel: „Gebote raten!“ (Anleitung siehe Beamer oder Extrablatt)
- 3. Quiz-Spiel: „Das nächste Gebot raten!“ (Anleitung siehe Beamer oder Extrablatt)

6. Wer damit fertig ist, kann weitere Quiz-Spiele erfinden, oder Quartett oder Memory spielen.

7. Klebe ganz am Ende Deine 40 Karten mit den 10 Geboten geordnet auf zwei DinA4-Blätter.

6. Gebot: 6a
Du sollst
n _____
e _____.
2. Mose 20,14




7. Gebot: 7a
Du sollst
n _____
s _____.
2. Mose 20,15



8. Gebot: 8a
Du sollst
n _____
l _____.
2. Mose 20,16



9. Gebot: 9a
Du sollst nicht
b _____
deines Nächsten
H _____.
2. Mose 20,17a



10. Gebot: 10a
Du sollst nicht
b _____
deines Nächsten
F _____, K _____,
M _____, V _____ und
alles was sein ist.
2. Mose 20,17b



Lehrer-Paket: 10 GEBOTE
katholische & lutherische Version

2x2 Arbeitsblätter (PDF)

2x1 PowerPoint

Interaktive Übungen

Leistungskontrollen

2x15 MasterTool (offline-Software)

2x11 LearningApps (Online-Link)

2x5

2x3

Download



Infos und Download: www.Reli-Power.de/10Gebote

Name	2.: PowerPoint zum Arbeitsblatt ‚Die 10 GEBOTE‘
BESCHREIBUNG	<p>Mit diesem attraktiven Arbeitsblatt lernen Reli-Schüler oder Konfirmanden kreativ und spielerisch die 10 Gebote (besser) kennen, und fast nebenbei auch auswendig! So macht es Spaß, die 10 Gebote zu lernen!</p> <p>Einfach das Arbeitsblatt kopieren; Ihre Schüler füllen dann den Lückentext aus, schneiden sich die 40 Quartett-Karten aus, ordnen und beschriften sie. Dann machen sie nach einer Anleitung mit ihren Bank-Nachbarn 3 Quiz-Spiele. Wenn Zeit ist, können die Schüler noch etwas Quartett oder Memory spielen. Am Ende werden die 40 Karten mit den 10 Geboten ordentlich ins Heft geklebt.</p> <p>Mit diesem Arbeitsblatt bekommen Sie das fertige Material für 2 attraktive Unterrichtsstunden über die 10 Gebote !</p> <p>Falls sie auch einen Beamer einsetzen können, können Sie sich auch noch die passende PowerPoint dazu herunterladen.</p>
Jahrgangsstufe	Empfohlene Jahrgangsstufe: ca. 5-8
Einsatzgebiet	Religionsunterricht und Konfirmandenunterricht.
Autor & Copyright	Copyright © 2010/2020 by Frank Stepper und dessen Lizenzgebern. Alle Rechte vorbehalten.
Kontakt	Reli-Power.de, Inh. Frank Stepper, info@Reli-Power.de, Wallstr.6, 08538 Weischlitz OT Reuth; Tel.: 037435-5343
Nutzungs-Recht	<p>Wenn Sie diese Datei z.B. per Download unter www.Reli-Power.de gekauft bzw. legal erworben haben, besitzen Sie die personengebundene Genehmigung, das Material in Ihrem Religionsunterricht oder unter im Rahmen einer christlichen Gemeindefarbeit zu gemeindepädagogischen Zwecken unter Ihrer Leitung zu nutzen. In diesem Rahmen ist Ihnen auch das Ausdrucken und Kopieren von Schüler-Arbeitsblättern und die Abgabe dieser an Ihre Schüler ausschließlich zu diesen unterrichtlichen Zwecken erlaubt.</p> <p>Alle Formen von Weitergabe dieser Datei oder von Teilen des Inhaltes dieser Datei z.B. an andere Personen, Institutionen oder digitale Netzwerke, ist jedoch verboten. Auch sind Veränderungen an dieser Datei verboten.</p>
Quellen- & Bildnachweis	<p>Herzlichen Dank an folgende 3 Graphiker für die freundliche Genehmigung zur Nutzung ihrer Graphiken zu den 10 Geboten: © by Pfr. Werner Küstenmacher: Rätselbuch "Wo ist der verlorene Sohn?", S. 18/19., Claudius -Verlag, www.claudius.de ; Bilder in Spalte 2 und 3: © 2010 und 2011 by Simeon Wetzel, www.JesusComic.de .</p>