

Die 10 Gebote: Quiz, Quartett und Memory! evangelisch



AUFGABE 1-4:

www.Reli-Power.de/10Gebote

1. Fülle die Text-Lücken in den 10 Geboten (1a bis 10a) aus ! Hilfsmittel: Bibel.
2. Schneide alle 10X4 Quartett-Karten an den gestrichelten Linien aus !
3. Lege die 40 Karten richtig geordnet vor Dich hin (1a,b,c,d, dann 2a,b,c,d usw.) !
4. Schreibe dann die richtigen Gebote-Nummern rechts oben in das Kästchen !

1. Gebot:

Ich bin der Herr
d ____ G____,
du sollst k____
a ____ G____
haben neben mir.

2. Mose 20,3

1a



b



c



d

2. Gebot:

Du sollst den
N ____ des
H ____, deines
Gottes, n ____
m ____

2. Mose 20,7

2a



b



c



d

3. Gebot:

Du sollst den
F ____
h ____.

2. Mose 20,8-11


3a



b



c



d

4. Gebot:

Du sollst V ____
& M ____ e ____
auf dass es Dir wohl
ergeht und Du lange
lebst auf Erden.

2. Mose 20,12

4a



b



c



d

5. Gebot:

Du sollst
n ____ t ____.

2. Mose 20,13


5a



b



c



d

5. Wenn Du Deine Karten fertig hast, spiele mit 1-3 Banknachbarn die Quiz-Spiele Nr. 1,2&3:

1. Quiz-Spiel: „Fehlende Karte raten !“:

(Anleitung siehe Beamer oder Extrablatt)

2. Quiz-Spiel: „Gebote raten !“

(Anleitung siehe Beamer oder Extrablatt)

3. Quiz-Spiel: „Das nächste Gebot raten !“

(Anleitung siehe Beamer oder Extrablatt)

6. Wer damit fertig ist, kann weitere Quiz-Spiele erfinden, oder Quartett oder Memory spielen.

7. Klebe ganz am Ende Deine 40 Karten mit den 10 Geboten geordnet auf zwei DinA4-Blätter.


6. Gebot:

Du sollst

n _____

e _____.

2. Mose 20,14



7. Gebot:

Du sollst

n _____

s _____.

2. Mose 20,15



8. Gebot:

Du sollst

n _____

l _____.

2. Mose 20,16



9. Gebot:

Du sollst nicht

b _____

deines Nächsten

H _____.

2. Mose 20,17a



10. Gebot:

Du sollst nicht

b _____

deines Nächsten

F _____, K _____,

M _____, V _____ und

alles was sein ist.

2. Mose 20,17b



Lösungs-Blatt 1 ! Nur zur Kontrolle !

evangelisch

Tipp, falls Sie einen Beamer haben:

Unter www.Reli-Power.de/10Gebote gibt es u.a. eine schöne PowerPoint, mit der Sie alle 7 Aufgaben und auch diese Lösung an die Wand beamen können.



1. Gebot:

Ich bin der Herr dein Gott, du sollst keine anderen Götter haben neben mir.

2. Mose 20,3

1a



1b



1c



1d

2. Gebot:

Du sollst den Namen des Herrn, deines Gottes, nicht missbrauchen.

2. Mose 20,7

2a



2b



2c



2d

3. Gebot:

Du sollst den Feiertag heiligen.

2. Mose 20,8-11


3a



3b



3c



3d

4. Gebot:

Du sollst Vater und Mutter ehren auf dass es Dir wohl ergeht und Du lange lebst auf Erden.

2. Mose 20,12

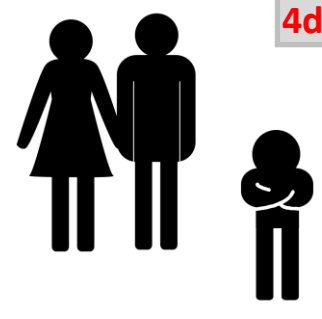
4a



4b



4c



4d

5. Gebot:

Du sollst nicht töten.

2. Mose 20,13

5a



5b



5c



5d

Lösungs-Blatt 2 ! Nur zur Kontrolle !

evangelisch

Tipp, falls Sie einen Beamer haben:


Unter www.Reli-Power.de/10Gebote gibt es u.a. eine schöne PowerPoint, mit der Sie alle 7 Aufgaben und auch diese Lösung an die Wand beamen können.



6. Gebot:

Du sollst nicht ehebrechen.


2. Mose 20,14



7. Gebot:

Du sollst nicht stehlen.

2. Mose 20,15



8. Gebot:

Du sollst nicht lügen.


2. Mose 20,16



9. Gebot:

Du sollst nicht begehren deines Nächsten Haus.

2. Mose 20,17a



10. Gebot:

Du sollst nicht begehren deines Nächsten Frau, Knecht, Magd, Vieh und alles was sein ist.

2. Mose 20,17b



Die 10 Gebote: Quiz, Quartett und Memory !



AUFGABE 1-4:

Aufgaben-Zettel

1. Fülle die **Text-Lücken** in den 10 Geboten (1a bis 10a) **aus** ! Hilfsmittel: Bibel.
2. **Schneide** alle 10X4 Quartett-Karten an den gestrichelten Linien **aus** !
3. **Lege** die 40 Karten richtig **geordnet** vor Dich hin (1a,b,c,d, dann 2a,b,c,d usw.) !
4. **Schreibe** dann die richtigen **Gebote-Nummern** rechts oben in das **Kästchen** !

AUFGABE 5:



3 Quiz-Spiele für 2-4 Schüler (Banknachbarn); mit den 40 Karten zu den 10 Geboten.

Punkte & Ergebnisse bitte notieren !

1. Quiz-Spiel: „Fehlende Karte raten !“

*** leicht**

Jeder legt seine **40 Karten** gemischt vor sich auf einen verdeckten Stapel.
Jeder nimmt bei (s)einem Mitspieler eine Karte heraus & legt sie verdeckt in die Mitte.
Auf *los* breitet jeder seine Karten aus, & versucht die fehlende Karte herauszufinden.
Wer zuerst die Gebot-Nummer seiner fehlenden Karte laut sagt, bekommt einen Punkt.
Wer eine falsche Gebote-Nummer genannt hat, bekommt einen Minuspunkt.
Wer zuerst 10 Punkte hat, der ist Sieger des Spiels.

2. Quiz-Spiel: „Gebote raten !“

**** mittel**

Legt einen gemischten Stapel der **30 Bilder-Karten** (b,c oder d) vor Euch hin.
Deckt der Reihe nach (abwechselnd) die oberste Karte auf.
Wer dran ist und beim ersten Versuch das passende Gebot richtig aufsagt, bekommt 1 Punkt. Es gibt keine Minuspunkte. Wer zuerst 10 Punkte hat, ist Sieger des Spiels.

3. Quiz-Spiel: „Das nächste Gebot raten !“

***** schwer**

Legt einen gemischten Stapel der kompletten **40 Karten** in die Mitte.
Deckt der Reihe nach (abwechselnd) die oberste Karte auf.
Wer dran ist muss den **TEXT** des **DANACH FOLGENDEN** Gebotes aufsagen !
Wer das beim ersten Versuch richtig schafft bekommt einen Punkt.
Es gibt keine Minuspunkte. Wer zuerst 10 Punkte hat, ist Sieger des Spiels.

AUFGABE 6&7

6. Wer damit fertig ist, kann weitere **Quiz-Spiele erfinden**, oder **Quartett oder Memory** spielen.
7. **Klebe** ganz am Ende **Deine 40 Karten** mit den 10 Geboten geordnet **auf zwei DinA4-Blätter**.



Einleitungs-Text: **Die 10 Gebote**



Dein Name _____

Die 10 Gebote stehen im _____ der _____ in 2. Mose 20,1-17.

Dort steht, dass _____ sie auf dem _____ an Mose auf zwei _____ gab, und zwar nach dem Auszug des Volkes _____ aus Ägypten, vor etwa 3.300 Jahren.

Die 10 Gebote sind grundlegende _____ für Juden und _____.



_____ versuchen oft zusätzlich die vielen Regeln der 5 Bücher _____ zu halten.

Für Christen gilt das _____ der Liebe als _____ der 10 Gebote:

=> Wer _____ hält Gebote 1-3,

=> wer seinen _____ liebt, wie sich selbst, hält Gebote 4-10.



Die 10 Gebote sind seit Jahrhunderten z.B. in Europa ein wichtiger _____ Maßstab.

Im Judentum und unter Christen gibt es verschiedene _____ der 10 Gebote:

Bei Katholiken und Lutheranern wird das 9. und 10. Gebot etwas anders eingeteilt:

Katholische Version:

9. Du sollst nicht begehren deines Nächsten **Frau**.

10. Du sollst nicht begehren deines Nächsten **Hab und Gut**.

Lutherische Version:

9. Du sollst nicht begehren deines Nächsten **Haus**.

10. Du sollst nicht begehren deines Nächsten **Frau, Magd, Knecht und alles was sein ist**.



Bei Juden, Freikirchlern, Reformierten und Orthodoxen Christen ist dieses 9. und 10. Gebot nur eines, aber dafür ist das Verbot, von Gott ein Bildnis zu machen, enthalten.

Lösungswörter: * Alten Testament * Berg Sinai * Bibel * Christen * Doppelgebot * Gott * Gott liebt * Israel * Juden * moralischer * Mose * Nächsten * Regeln * Steintafeln * Versionen * Zusammenfassung *



Einleitungs-Text: **Die 10 Gebote**



Dein Name _____

Die 10 Gebote stehen im _____ der _____ in 2. Mose 20,1-17.

Dort steht, dass _____ sie auf dem _____ an Mose auf zwei _____ gab, und zwar nach dem Auszug des Volkes _____ aus Ägypten, vor etwa 3.300 Jahren.

Die 10 Gebote sind grundlegende _____ für Juden und _____.



_____ versuchen oft zusätzlich die vielen Regeln der 5 Bücher _____ zu halten.

Für Christen gilt das _____ der Liebe als _____ der 10 Gebote:

=> Wer _____ hält Gebote 1-3,

=> wer seinen _____ liebt, wie sich selbst, hält Gebote 4-10.



Die 10 Gebote sind seit Jahrhunderten z.B. in Europa ein wichtiger _____ Maßstab.

Im Judentum und unter Christen gibt es verschiedene _____ der 10 Gebote:

Bei Katholiken und Lutheranern wird das 9. und 10. Gebot etwas anders eingeteilt:

Katholische Version:

9. Du sollst nicht begehren deines Nächsten **Frau**.

10. Du sollst nicht begehren deines Nächsten **Hab und Gut**.

Lutherische Version:

9. Du sollst nicht begehren deines Nächsten **Haus**.

10. Du sollst nicht begehren deines Nächsten **Frau, Magd, Knecht und alles was sein ist**.



Bei Juden, Freikirchlern, Reformierten und Orthodoxen Christen ist dieses 9. und 10. Gebot nur eines, aber dafür ist das Verbot, von Gott ein Bildnis zu machen, enthalten.

Lösungswörter: * Alten Testament * Berg Sinai * Bibel * Christen * Doppelgebot * Gott * Gott liebt * Israel * Juden * moralischer * Mose * Nächsten * Regeln * Steintafeln * Versionen * Zusammenfassung *

Lehrer-Paket: 10 GEBOTE
katholische & lutherische Version

2x2 Arbeitsblätter

2x1 PowerPoint

Download

Interaktive Übungen

Leistungskontrollen

2x15 MasterTool (offline-Software)

2x11 LearningApps (Online-Link)

2x5

2x3



Infos und Download: www.Reli-Power.de/10Gebote

Name	2.: PowerPoint zum Arbeitsblatt „Die 10 GEBOTE“
BESCHREIBUNG	<p>Mit diesem attraktiven Arbeitsblatt lernen Reli-Schüler oder Konfirmanden kreativ und spielerisch die 10 Gebote (besser) kennen, und fast nebenbei auch auswendig! So macht es Spaß, die 10 Gebote zu lernen!</p> <p>Einfach das Arbeitsblatt kopieren; Ihre Schüler füllen dann den Lückentext aus, schneiden sich die 40 Quartett-Karten aus, ordnen und beschriften sie. Dann machen sie nach einer Anleitung mit ihren Bank-Nachbarn 3 Quiz-Spiele. Wenn Zeit ist, können die Schüler noch etwas Quartett oder Memory spielen. Am Ende werden die 40 Karten mit den 10 Geboten ordentlich ins Heft geklebt.</p> <p>Mit diesem Arbeitsblatt bekommen Sie das fertige Material für 2 attraktive Unterrichtsstunden über die 10 Gebote !</p> <p>Falls sie auch einen Beamer einsetzen können, können Sie sich auch noch die passende PowerPoint dazu herunterladen.</p>
Jahrgangsstufe	Empfohlene Jahrgangsstufe: ca. 5-8
Einsatzgebiet	Religionsunterricht und Konfirmandenunterricht.
Autor & Copyright	Copyright © 2010/2020 by Frank Stepper und dessen Lizenzgebern. Alle Rechte vorbehalten.
Kontakt	Reli-Power.de, Inh. Frank Stepper, info@Reli-Power.de, Wallstr.6, 08538 Weischlitz OT Reuth; Tel.: 037435-5343
Nutzungs-Recht	<p>Wenn Sie diese Datei z.B. per Download unter www.Reli-Power.de gekauft bzw. legal erworben haben, besitzen Sie die personengebundene Genehmigung, das Material in Ihrem Religionsunterricht oder unter im Rahmen einer christlichen Gemeindearbeit zu gemeindepädagogischen Zwecken unter Ihrer Leitung zu nutzen. In diesem Rahmen ist Ihnen auch das Ausdrucken und Kopieren von Schüler-Arbeitsblättern und die Abgabe dieser an Ihre Schüler ausschließlich zu diesen unterrichtlichen Zwecken erlaubt.</p> <p>Alle Formen von Weitergabe dieser Datei oder von Teilen des Inhaltes dieser Datei z.B. an andere Personen, Institutionen oder digitale Netzwerke, ist jedoch verboten. Auch sind Veränderungen an dieser Datei verboten.</p>
Quellen- & Bildnachweis	<p>Herzlichen Dank an folgende 3 Graphiker für die freundliche Genehmigung zur Nutzung ihrer Graphiken zu den 10 Geboten: © by Pfr. Werner Küstenmacher: Rätselbuch "Wo ist der verlorene Sohn?", S. 18/19., Claudius -Verlag, www.claudius.de ; Bilder in Spalte 2 und 3: © 2010 und 2011 by Simeon Wetzels, www.JesusComic.de .</p>